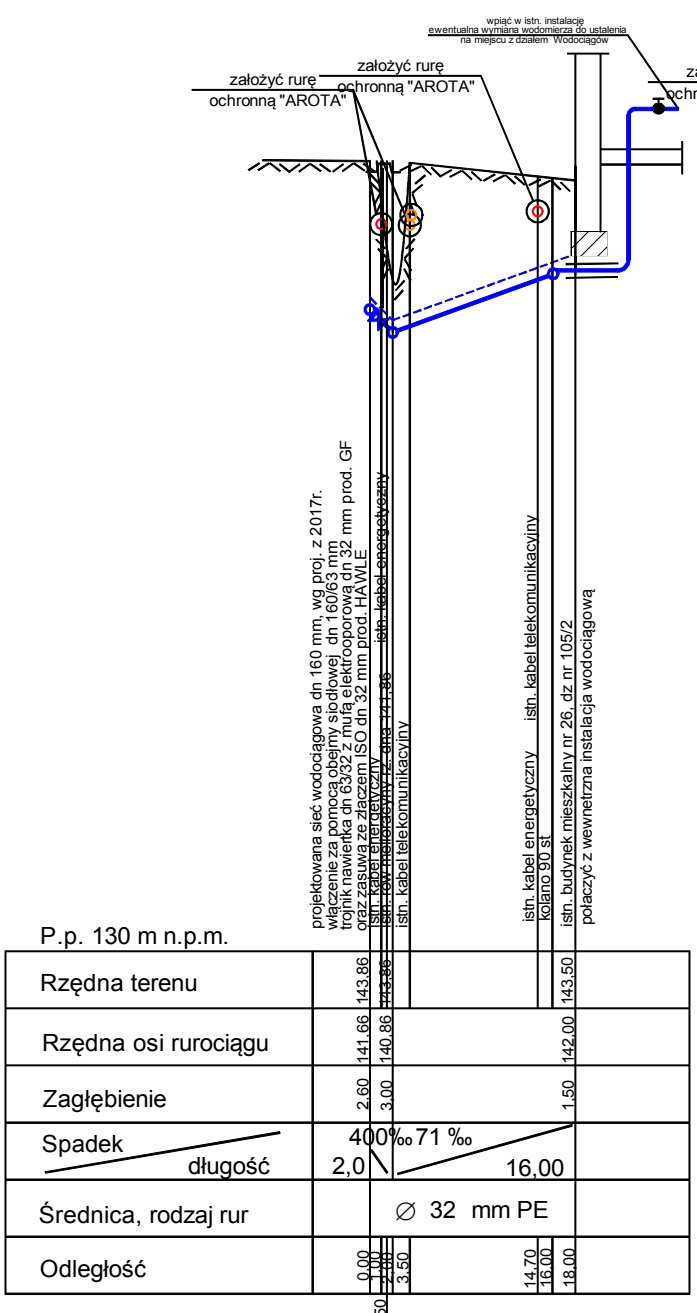
wpiąć w istn. instalację
ewentualna wymiana wodomierza do ustalenia
na miejscu z działem Wodociągów
założyć rurę
ochronną "AROTA"
założyć rurę
ochronną "AROTA"
założyć rurę
ochronną "AROTA"
projektowana sieć wodociągowa dn 160 mm, wg proj. z 2017r.
włączenie za pomocą obejmy siodłowej dn 160/63 mm
trojnik nawiertka dn 63/32 z mufą elektrooporową dn 32 mm prod. GF
oraz zasuwą ze złączem ISO dn 32 mm prod. HAWLE
istn. kabel energetyczny
istn. rów melioracyjny rz. dna 141,86
istn. kabel energetyczny
istn. kabel telekomunikacyjny
istn. kabel energetyczny
istn. kabel telekomunikacyjny
kolano 90 st
istn. budynek mieszkalny nr 26, dz nr 105/2
połaczyć z wewnetrzna instalacja wodociągową
P.p. 130 m n.p.m.
Rzędna terenu
143,86
143,86
143,50
Rzędna osi rurociągu
141,66
140,86
142,00
Zagłębienie
2,60
3,00
1,50
Spadek
długość
400‰
71 ‰
2,0
16,00
Średnica, rodzaj rur
∅ 32 mm PE
Odległość
0,00
1,00
2,00
3,50
14,70
16,00
18,00
1,50

PRZYŁĄCZE DO DZ.105/2
BUDYNEK NR 26

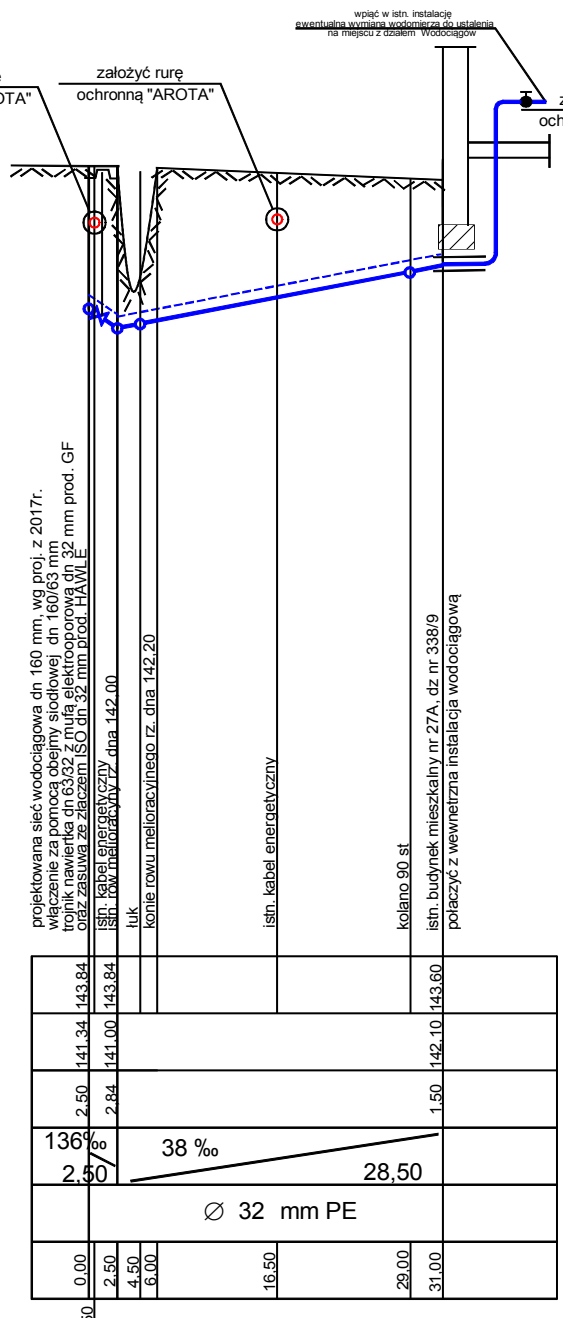
wpiąć w istn. instalację
ewentualna wymiana wodomierza do ustalenia
na miejscu z działem Wodociągów
założyć rurę
ochronną "AROTA"
założyć rurę
ochronną "AROTA"
założyć rurę
ochronną "AROTA"
projektowana sieć wodociągowa dn 160 mm, wg proj. z 2017r.
włączenie za pomocą obejmy siodłowej dn 160/63 mm
trojnik nawiertka dn 63/32 z mufą elektrooporową dn 32 mm prod. GF
oraz zasuwą ze złączem ISO dn 32 mm prod. HAWLE
istn. kabel energetyczny
istn. rów melioracyjny rz. dna 142,00
łuk
konie rowu melioracyjnego rz. dna 142,20
istn. kabel energetyczny
kolano 90 st
istn. budynek mieszkalny nr 27A, dz nr 338/9
połaczyć z wewnetrzna instalacja wodociągową
143,84
143,84
143,60
141,34
141,00
142,10
2,50
2,84
1,50
136‰
38 ‰
2,50
28,50
∅ 32 mm PE
0,00
2,50
4,50
6,00
16,50
29,00
31,00
0,50

PRZYŁĄCZE DO DZ. 338/9
BUDYNEK NR 27A


wpiąć w istn. instalację
ewentualna wymiana wodomierza do ustalenia
na miejscu z działem Wodociągów
założyć
ochronną "
założyć rurę
ochronną "AROTA"
projektowana sieć wodociągowa dn 160 mm, wg proj. z 2017r.
włączenie za pomocą obejmy siodłowej dn 160/63 mm
trojnik nawiertka dn 63/32 z mufą elektrooporową dn 32 mm prod. GF
oraz zasuwą ze złączem ISO dn 32 mm prod. HAWLE
istn. kabel telekomunikacyjny
łuk 15 st
kolano 90 st
kolano 90 st
istn. budynek mieszkalny nr 27, dz nr 338/1
połaczyć z wewnetrzna instalacja wodociągową
143,50
143,60
141,50
142,10
2,00
1,50
25 ‰
24,00
∅ 32 mm PE
0,00
1,00
3,00
19,00
22,00
24,00

PRZYŁĄCZE DO DZ. 338/1
BUDYNEK NR 27

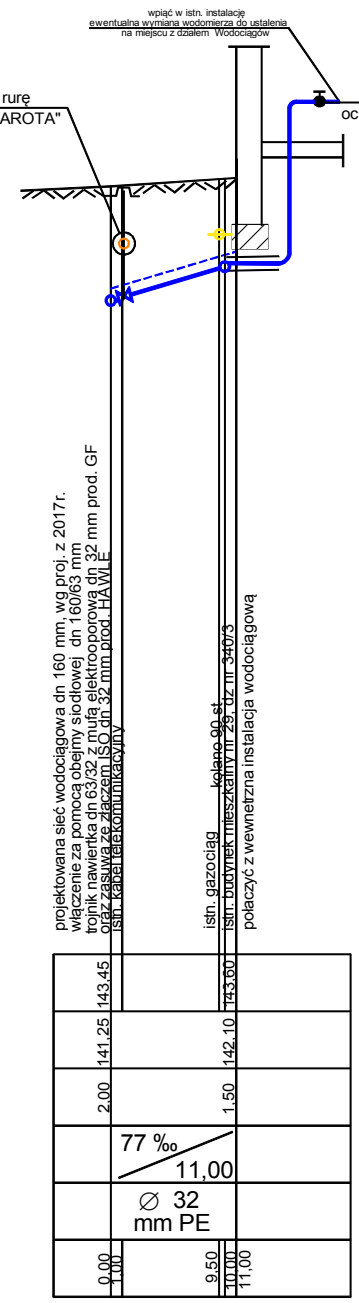
rurę
AROTA"
wpiąć w istn. instalację
ewentualna wymiana wodomierza do ustalenia
na miejscu z działem Wodociągów
założyć rurę
ochronną "AROTA"
projektowana sieć wodociągowa dn 160 mm, wg proj. z 2017r.
włączenie za pomocą obejmy siodłowej dn 160/63 mm
trojnik nawiertka dn 63/32 z mufą elektrooporową dn 32 mm prod. GF
oraz zasuwa ze złączem ISO dn 32 mm prod. HAWLE
istn. kabel telekomunikacyjny
istn. gazociąg
kolano 90 st
istn. budynek mieszkalny nr 29, dz nr 340/3
połączyć z wewnętrzna instalacja wodociągową
143,45
143,60
141,25
142,10
2,00
1,50
77 ‰
11,00
∅ 32 mm PE
0,00
1,00
9,50
10,00
11,00

PRZYŁĄCZE DO DZ. 340/3
BUDYNEK NR 29


wpiąć w istn. instalację
ewentualna wymiana wodomierza do ustalenia
na miejscu z działem Wodociągów
założyć rurę
ochronną "AROTA"
projektowana sieć wodociągowa dn 160 mm, wg proj. z 2017r.
włączenie za pomocą obejmy siodłowej dn 160/63 mm
trojnik nawiertka dn 63/32 z mufą elektrooporową dn 32 mm prod. GF
oraz zasuwa ze złączem ISO dn 32 mm prod. HAWLE
istn. kabel telekomunikacyjny
istn. kabel telekomunikacyjny
kolano
istn. budynek mieszkalny nr 30, dz nr 341
połączyć z wewnętrzna instalacja wodociągową
143,56
143,70
141,56
142,20
2,00
1,50
44 ‰
14,50
∅ 32 mm PE
0,00
1,00
1,10
7,00
14,50

PRZYŁĄCZE DO DZ. 341
BUDYNEK NR 30

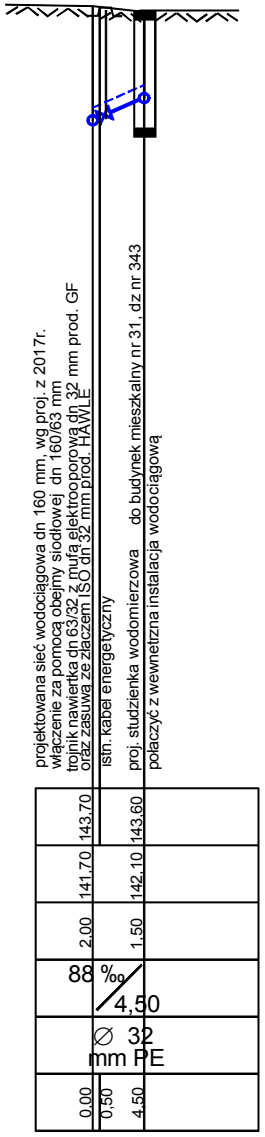
projektowana sieć wodociągowa dn 160 mm, wg proj. z 2017r.
włączenie za pomocą obejmy siodłowej dn 160/63 mm
trojnik nawiertka dn 63/32 z mufą elektrooporową dn 32 mm prod. GF
oraz zasuwa ze złączem ISO dn 32 mm prod. HAWLE
istn. kabel energetyczny
proj. studzienka wodomierzowa
do budynek mieszkalny nr 31, dz nr 343
połączyć z wewnętrzna instalacja wodociągową
143,70
143,60
141,70
142,10
2,00
1,50
88 ‰
4,50
∅ 32 mm PE
0,00
0,50
4,50

PRZYŁĄCZE DO DZ. 343
BUDYNEK NR 31

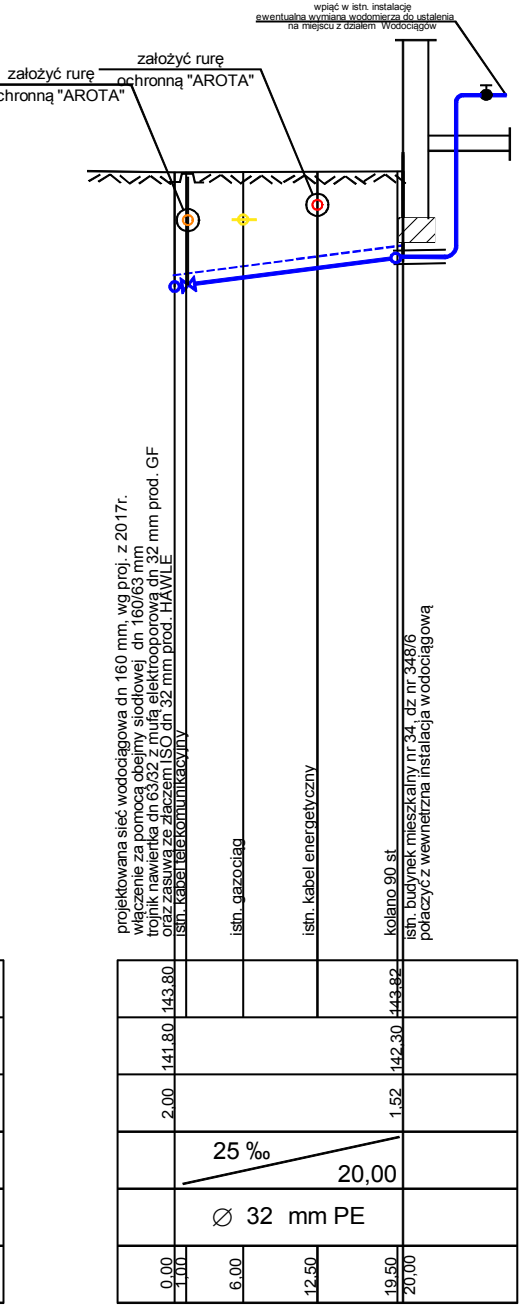
wpiąć w istn. instalację
ewentualna wymiana wodomierza do ustalenia
na miejscu z działem Wodociągów
założyć rurę
ochronną "AROTA"
założyć rurę
ochronną "AROTA"
projektowana sieć wodociągowa dn 160 mm, wg proj. z 2017r.
włączenie za pomocą obejmy siodłowej dn 160/63 mm
trojnik nawiertka dn 63/32 z mufą elektrooporową dn 32 mm prod. GF
oraz zasuwa ze złączem ISO dn 32 mm prod. HAWLE
istn. kabel telekomunikacyjny
istn. gazociąg
istn. kabel energetyczny
kolano 90 st
istn. budynek mieszkalny nr 34, dz nr 348/6
połączyć z wewnętrzna instalacja wodociągową
143,80
143,82
141,80
142,30
2,00
1,52
25 ‰
20,00
∅ 32 mm PE
0,00
1,00
6,00
12,50
19,50
20,00

PRZYŁĄCZE DO DZ. 348/6
BUDYNEK NR 34


wpiąć w istn. instalację
ewentualna wymiana wodomierza do ustalenia
na miejscu z działem Wodociągów
założyć rurę
ochronną "AROTA"
założyć
ochronną "
projektowana sieć wodociągowa dn 160 mm, wg proj. z 2017r.
włączenie za pomocą obejmy siodłowej dn 160/63 mm
trojnik nawiertka dn 63/32 z mufą elektrooporową dn 32 mm prod. GF
oraz zasuwa ze złączem ISO dn 32 mm prod. HAWLE
istn. kabel energetyczny
istn. gazociąg
istn. kabel energetyczny
łuk 45 st
istn. wodociąg do likwidacji
łuk 45 st
łuk 67 st
istn. budynek mieszkalny nr 35, dz nr 348/5
połączyć z wewnętrzna instalacja wodociągową
143,70
143,80
141,70
142,26
2,00
1,53
20 ‰
27,00
∅ 32 mm PE
0,00
1,50
5,50
12,50
18,00
19,00
20,00
26,00
27,00

PRZYŁĄCZE DO DZ. 348/5
BUDYNEK NR 35


rurę
"AROTA"
założyć rurę
ochronną "AROTA"
wpiąć w istn. instalację
ewentualna wymiana wodomierza do ustalenia
na miejscu z działem Wodociągów
założyć rurę
ochronną "AROTA"
projektowana sieć wodociągowa dn 160 mm, wg proj. z 2017r.
włączenie za pomocą obejmy siodłowej dn 160/63 mm
trojnik nawiertka dn 63/32 z mufą elektrooporową dn 32 mm prod. GF
oraz zasuwą ze złaczem ISO dn 32 mm prod. HAWLE
istn. kabel telekomunikacyjny
istn. gazociąg
istn. kabel energetyczny
łuk 70 st
istn. kanał sanitarny dn 160 mm
istn. budynek mieszkalny nr 39, dz nr 350/2
połaczyć z wewnetrzna instalacja wodociągową
143,70
143,75
141,70
142,26
2,00
1,49
20 ‰
28,00
∅ 32 mm PE
0,00
0,50
4,50
17,50
21,00
27,50
28,00

PRZYŁĄCZE DO DZ. 350/2
BUDYNEK NR 39


wpiąć w istn. instalację
ewentualna wymiana wodomierza do ustalenia
na miejscu z działem Wodociągów
założyć rurę
ochronną "AROTA"
założyć rurę
ochronną "AROTA"
projektowana sieć wodociągowa dn 160 mm, wg proj. z 2017r.
włączenie za pomocą obejmy siodłowej dn 160/63 mm
trojnik nawiertka dn 63/32 z mufą elektrooporową dn 32 mm prod. GF
oraz zasuwą ze złaczem ISO dn 32 mm prod. HAWLE
istn. kabel telekomunikacyjny
kolano 90 st
istn. kabel energetyczny
istn. budynek mieszkalny nr 41, dz nr 351/1
połaczyć z wewnetrzna instalacja wodociągową
143,47
143,65
141,47
142,07
2,00
1,58
30 ‰
20,00
∅ 32 mm PE
0,00
1,00
11,50
19,50
20,00

PRZYŁĄCZE DO DZ. 351/1
BUDYNEK NR 41


wpiąć w istn. instalację
ewentualna wymiana wodomierza do ustalenia
na miejscu z działem Wodociągów
założyć rurę
ochronną "AROTA"
projektowana sieć wodociągowa dn 160 mm, wg proj. z 2017r.
włączenie za pomocą obejmy siodłowej dn 160/63 mm
trojnik nawiertka dn 63/32 z mufą elektrooporową dn 32 mm prod. GF
oraz zasuwą ze złaczem ISO dn 32 mm prod. HAWLE
istn. kabel telekomunikacyjny
istn. kanał deszczowy dn 300 , rz. dna 141,94
kolano
istn. budynek mieszkalny nr 46, dz nr 356
połaczyć z wewnetrzna instalacja wodociągową
143,49
143,10
141,49
141,50
2,00
1,60
1 ‰
10,00
∅ 32
mm PE
0,00
0,50
2,50
9,00
10,00

PRZYŁĄCZE DO DZ. 356
BUDYNEK NR 46

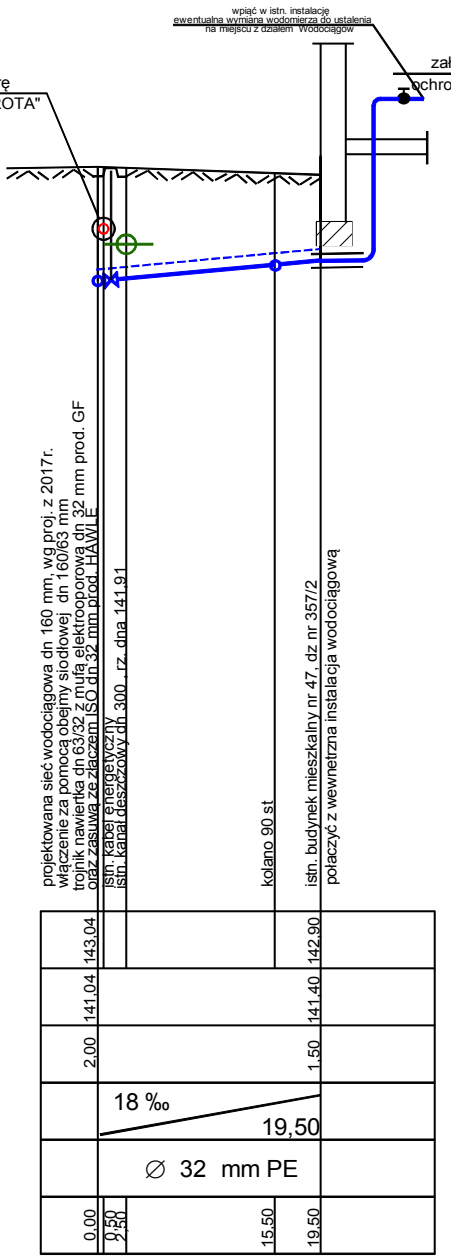
wpiąć w istn. instalację
ewentualna wymiana wodomierza do ustalenia
na miejscu z działem Wodociągów
zał
ochro
założyć rurę
ochronną "AROTA"
projektowana sieć wodociągowa dn 160 mm, wg proj. z 2017r.
włączenie za pomocą obejmy siodłowej dn 160/63 mm
trojnik nawiertka dn 63/32 z mufą elektrooporową dn 32 mm prod. GF
oraz zasuwą ze złaczem ISO dn 32 mm prod. HAWLE
istn. kabel energetyczny
istn. kanał deszczowy dn 300 , rz. dna 141,91
kolano 90 st
istn. budynek mieszkalny nr 47, dz nr 357/2
połaczyć z wewnetrzna instalacja wodociągową
143,04
142,90
141,04
141,40
2,00
1,50
18 ‰
19,50
∅ 32 mm PE
0,00
0,50
2,50
15,50
19,50

PRZYŁĄCZE DO DZ. 357/2
BUDYNEK NR 47

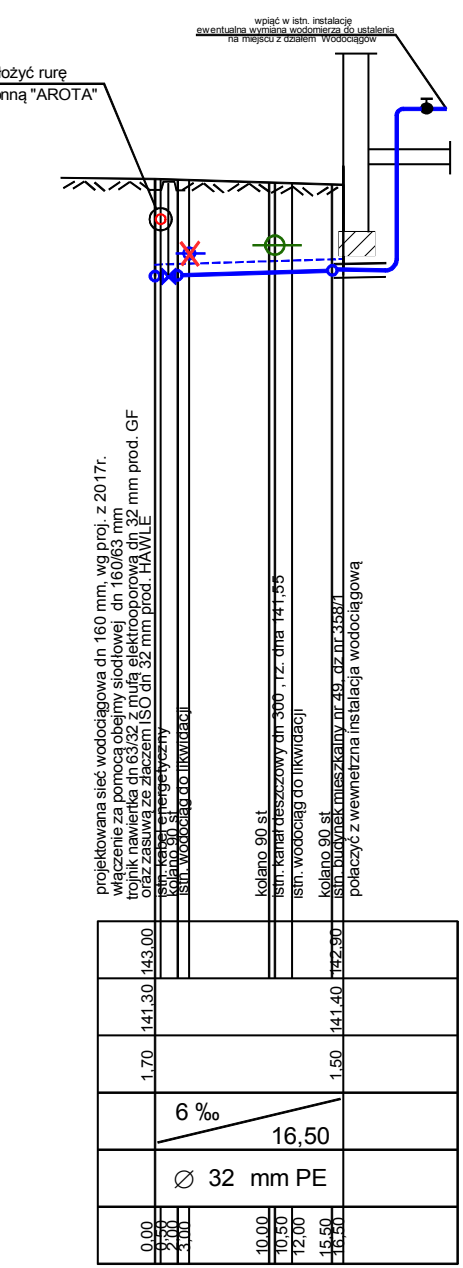
łożyć rurę
nną "AROTA"
wpiąć w istn. instalację
ewentualna wymiana wodomierza do ustalenia
na miejscu z działem Wodociągów
projektowana sieć wodociągowa dn 160 mm, wg proj. z 2017r.
włączenie za pomocą obejmy siodłowej dn 160/63 mm
trojnik nawiertka dn 63/32 z mufą elektrooporową dn 32 mm prod. GF
oraz zasuwą ze złaczem ISO dn 32 mm prod. HAWLE
istn. kabel energetyczny
kolano 90 st
istn. wodociąg do likwidacji
kolano 90 st
istn. kanał deszczowy dn 300 , rz. dna 141,55
istn. wodociąg do likwidacji
kolano 90 st
istn. budynek mieszkalny nr 49, dz nr 358/1
połaczyć z wewnetrzna instalacja wodociągową
143,00
142,90
141,30
141,40
1,70
1,50
6 ‰
16,50
∅ 32 mm PE
0,00
0,50
2,00
3,00
10,00
10,50
12,00
15,50
16,50

PRZYŁĄCZE DO DZ. 358/1
BUDYNEK NR 49

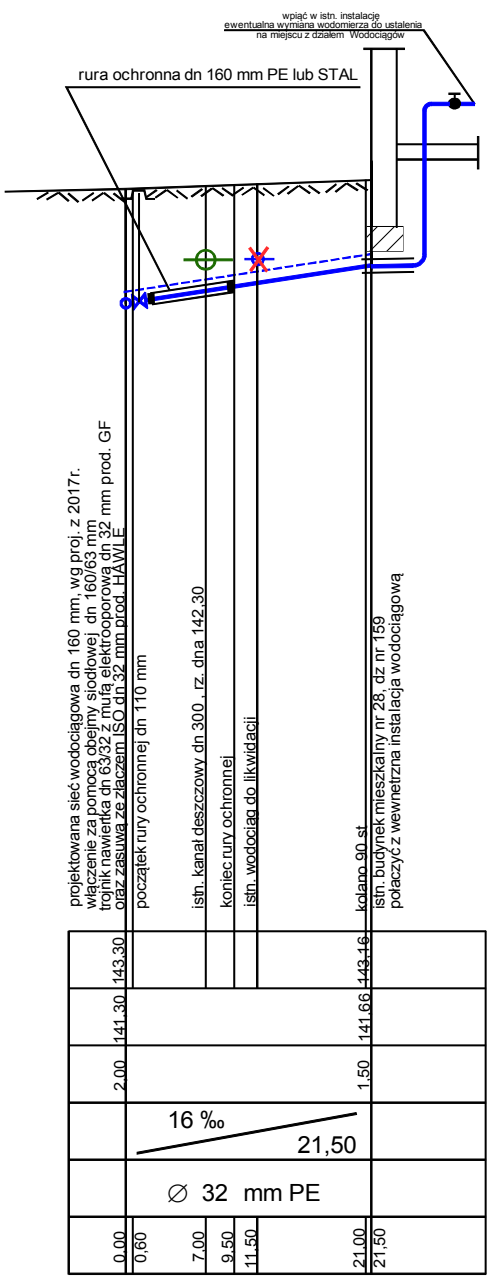
wpiąć w istn. instalacje
ewentualna wymiana wodomierza do ustalenia
na miejscu z działem Wodociągów
rura ochronna dn 160 mm PE lub STAL
projektowana sieć wodociągowa dn 160 mm, wg proj. z 2017r.
włączenie za pomocą obejmy siodłowej dn 160/63 mm
trojnik nawiertka dn 63/32 z mufą elektrooporową dn 32 mm prod. GF
oraz zasuwą ze złaczem ISO dn 32 mm prod. HAWLE
początek rury ochronnej dn 110 mm
istn. kanał deszczowy dn 300 , rz. dna 142,30
koniec rury ochronnej
istn. wodociąg do likwidacji
kolano 90 st
istn. budynek mieszkalny nr 28, dz nr 159
połaczyć z wewnetrzna instalacja wodociągową
143,30
143,16
141,30
141,66
2,00
1,50
16 ‰
21,50
∅ 32 mm PE
0,00
0,60
7,00
9,50
11,50
21,00
21,50

PRZYŁĄCZE DO DZ. 159
BUDYNEK NR 28

U W A G A :

w związku z brakiem szczegółowych danych na temat zagłębienia
istniejącej infrastruktury podziemnej należy zachować szczególną
ostrzożność na etapie wykonawstwa projektowanych rurociągów przy istniejących ruroc. gazowych, wodociągowych,
kanalizacji sanitarnej i deszczowej oraz kabli, należy stosować się do uzgodnień tkz opini ZUD
Na etapie wykonastwa skonsultować z Gazownią posadowienie istniejących gazociągów
i po uzgodnieniu z właścicielem drogi dokonać wykopów kontrolnych w celu uniknięcia kolizji.

Jednostka projektowa:	**Projektant:**
USŁUGI PROJEKTOWE - IWONA SĄSIADEK ul. Ogrodowa 27, 67-400 Wschowa tel. 663 490 639, 605 586 693 NIP: 697-152-76-41 e-mail: uslugiprojektowe@wp.pl	mgr inż. Paweł Sąsiadek upr. nr LBS/0021/PWOS/10 w spec. instalacji i sieci sanitarnych **Asystent:** mgr Dominik Sąsiadek

Nazwa rys:	Profile przyłaczy wodociągowych
Obiekt:	Budowa przyłaczy wodociągowych
Adres:	Jędrzychów , dz. nr ew. 666, 216/4, 158, 216/2, 216/5, 216/6, 216/7, 213/3, 212/2, 175, 165, 166/1, 164/1, 163, 162/1, 159, 160, 105/2, 338/9, 338/1, 340/3, 341, 343, 348/6, 348/5, 350/2, 351/1, 356, 357/2, 358/1, 216/1, obręb 0005 Jędrzychów J. ew. 021604_5 Polkowice - obszar wiejski
Inwestor:	Przedsiębiorstwo Gospodarki Miejskiej Sp. z o.o. ul. Dąbrowskiego 2, 59-100 Polkowice

Data:	30.11.2020	Skala:	1 : 500	Nr rys:	**3.2.**